

# 熊本県産の木材を活用した 新築住宅を建築予定の方へ!

## 県産柱材

最高

# 90本!

3世代住宅は最高120本!

# +

## 県産庭木

# 2本程度!

金額の上限は12,000円  
(3世代枠は20,000円)

平成30年度募集戸数

# 130戸

# セットにして 提供します!

※応募者多数の場合は抽選(3世代住宅は除く)となります。※応募条件等、詳しくは中面をご覧ください。

新築の進行状況を考慮のうえ、ご希望の回にお申し込みください。

	募集期間	募集戸数(予定)	3世代住宅募集戸数	抽選日
第1回	平成30年6月4日(月)~6月18日(月)	25	10*	6月23日(土)
第2回	平成30年8月6日(月)~8月20日(月)	25	10*	8月25日(土)
第3回	平成30年10月1日(月)~10月15日(月)	25	10*	10月20日(土)
第4回	平成30年11月19日(月)~12月3日(月)	25	—	12月8日(土)

### ご注意





3世代住宅の募集期間初日は、申請手続きの混乱を回避するため、午前9時時点で熊本県木材協会連合会にお越しいただいた申請者、または代理者に先着順番を決めるためのくじ引きを実施します。なお、1申請に対し1名(代理者可)の申込みとし、複数名分の申請は認めないこととします。また、郵送等にての申請は募集期間内に県木連に到着時点(初日は午前9時以降)での受付となります。募集期間外・時間外の申請はお控えください。

### ※印について

3世代が暮らす木造住宅の新築が対象です。なお、3世代住宅の確認については、申請の際に居住する家族の続柄、氏名、年齢や居住予定の間取り等を確認し、申請書等に不備がなく正式に受付を行った方から先着順により決定します。3世代が暮らす木造住宅とは、世帯主との続柄が、祖父母、父母(又は世帯主の配偶者の父母)、世帯主(又は世帯主の配偶者)、子(又は子の配偶者)及び孫の直系世代のうち三つ以上の世代が同居する住宅をいいます。

## 別表1

### 提供する県産木材一覧表

構造材		寸法	材長	備考
①スギ柱		105mm×105mm×3m		含水率20%以下 JAS1級 節有り
		120mm×120mm×3m		
		135mm×135mm×3m		
②スギ梁・桁		105mm×210mm×3.4m 120mm×210mm×3.4m		含水率20%以下 JAS2級 節有り
		105mm×240mm×3.4m 120mm×240mm×3.4m		
		105mm×270mm×3.4m 120mm×270mm×3.4m		
③内装材		厚幅	長さ	備考
スギ壁板		9mm×90mm×1920mm		本実 埋木処理 塗装 無塗装 含水率15%以下 節有り  ※サイズ・規格については 熊本県木材協会連合会へ お問い合わせください。
ヒノキ壁板		9mm×90mm×1920mm		
スギ床板		15mm×105mm×1920mm		
ヒノキ床板		15mm×105mm×1920mm		
スギ根太 レス床板		30mm×145mm×3920mm		
④構造用合板		厚幅	長さ	備考
スギ・ヒノキ 複合合板		28mm	920mm×1820mm	サネ付き ※サイズ・規格については 熊本県木材協会連合会へ お問い合わせください。

※写真はイメージです。※納材まで2週間程度かかります。

#### 申し込み先

一般社団法人 熊本県木材協会連合会

〒862-0954 熊本市中央区神水1丁目11番14号(熊本県木材会館内)

TEL.096-382-7919 FAX.096-382-7893

<http://www.kumamotonoki.com>

#### お問い合わせ・ご相談先

熊本県樹芸農業協同組合

〒861-8030 熊本市東区小山町2062-1

TEL.096-380-0555 FAX.096-380-0556

熊本県農林水産部森林局林業振興課

〒862-8570 熊本市中央区水前寺6-18-1

ダイヤルイン 096-333-2448 FAX.096-381-8710

別表2

**金額の上限は12,000円(3世代枠は20,000円)です**

**高木**



(使用例)シマトネリコ株立

シンボルツリーにおすすめ

樹種名	高さ	単価	高さ	単価
コブシ	2.0	6,000	2.5	12,000
サルスベリ	2.0	6,000	2.5	12,000
ソメイヨシノ	2.0	3,000	2.5	6,000
モミジ	2.0	6,000	2.5	9,000
ヤマボウシ	2.0	6,000	2.5	9,000
サザンカ	2.0	5,000	2.5	12,000
シラカシ	2.0	5,000	2.5	9,000
ツバキ	2.0	8,000	2.5	12,000
ウメ	2.0	12,000	/	/
ハナミズキ(赤・白)	2.0	12,000		
ヒメシャラ	2.0	9,000		
オリーブ	2.0	12,000		
シマトネリコ(株立ち)	2.0	12,000		

**中木**



(使用例)黄金マサキ

生垣におすすめ

樹種名	高さ	単価	高さ	単価	高さ	単価
黄金マサキ	1.0	1,000	1.2	1,500	1.5	2,000
キンモクセイ	1.0	1,000	1.2	1,500	1.5	2,000
ヒイラギモクセイ	1.0	1,000	1.2	1,500	1.5	2,000
トキワマンサク	1.0	1,000	1.2	1,500	1.5	2,000
シルバープリペット	1.0	1,000	1.2	1,500	1.5	2,000
ラカンマキ	1.0	1,200	1.2	1,500	1.5	2,000

**低木**



(使用例)ツツジ各種

お庭のアクセントに

樹種名	高さ	単価	高さ	単価	高さ	単価
クルメツツジ	0.3	500	0.4	700	0.5	1,000
ヒラドツツジ	0.3	500	0.4	700	0.5	1,000
サツキツツジ	0.3	500	0.4	850	/	/
シャクナゲ	0.5	6,000	0.8	12,000		
オタフクナンテン	0.2	400	0.2	600		
ツゲ	0.3	500	/	/		
タマリユウ	5芽立ち	100				

上記以外にご希望がございましたら熊本県樹芸農業協同組合にご相談ください